

- 本基金投資於由新興國家及發展中國家的發行人發行的主權債務責任及非美國公司固定收益證券。
- 本基金有權利用衍生工具達到對沖及有效管理投資組合的目的，並可能會涉及額外風險。在不利的情况下，本基金所利用的衍生工具或未能達到對沖或有效管理投資組合之作用，而本基金可能蒙受巨大損失。
- 本基金的重大部分（於任何時候超過該基金資產淨值的50%）可投資於非投資級別結構性產品（例如按揭抵押證券、可調息按揭證券、按揭擔保證券、資產抵押證券、商業按揭抵押證券及抵押債務證券）。該等投資的波動性可能很大，也可能涉及重大風險，包括槓桿風險、市場風險、流動性風險、發行人或對手方違約或無力償債風險等。這些風險可能潛在導致你在本基金的投資全部虧損。
- 本基金將投資於新興市場，面對的風險較高（例如流動性風險、貨幣風險、政治風險、監管風險及經濟風險），波動性亦會高於投資成熟市場的基金。貨幣匯率波動可能對投資的價值造成負面影響或降低回報率 — 這些風險在新興市場或發展中市場更為明顯。
- 投資於本基金亦可能涉及信貸風險、固定收益證券風險、基金投資集中風險、國家風險、管理風險及以資本撥付股息的相關風險。基金價格可反覆波動，並可在一段短時期內顯著下跌。閣下於本基金的投資可能會價值全失。
- 投資者不應只依賴本文件而作出投資決定。

1 新興市場債券優勝之處



目標：

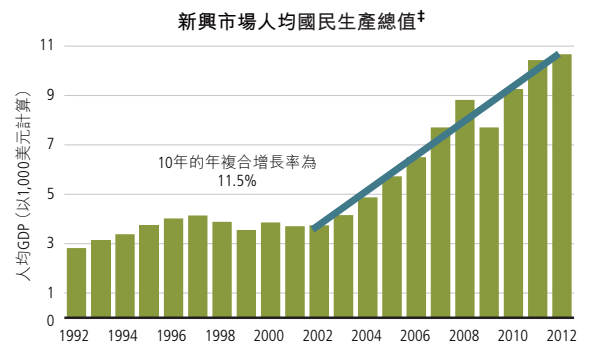
- 充分把握新興經濟體增長和信貸市場中的機遇
- 參與迅速增長的固定收益類別

挑戰：風險、回報和波動性來自不同來源

- 類別不斷變化，需要靈活的風險評估應對
- 新興市場的宏觀機會必須得到深入的基礎研究分析所支持

解決方案：

- 分析此類別在全球廣泛的固定收益市場的機會，新興市場債券有助分散投資組合的風險
- 了解新興市場債券類別的變化及對回報所產生的影響



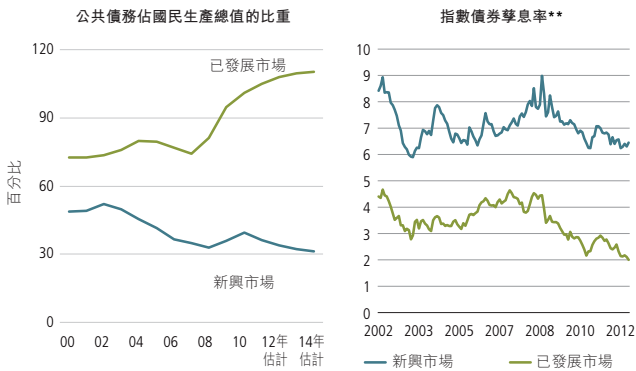
過往分析並非未來業績的保證

截至2012年6月30日

[†]新興市場國家包括GBI-EM全球指數的成份國：印尼、馬來西亞、菲律賓、泰國、匈牙利、波蘭、俄羅斯、土耳其、巴西、智利、哥倫比亞、墨西哥、秘魯、埃及和南非

資料來源：Haver Analytics、摩根大通及AllianceBernstein

2 新興市場與已發展市場的比較



過往分析和目前估計並非未來業績的保證

截至2012年6月30日

新興市場乃指經國際貨幣基金組織所界定的新興和發展中經濟體，發達市場乃指經國際貨幣基金組織所界定的發達經濟體

資料來源：國際貨幣基金組織及AllianceBernstein

過往分析和目前估計並非未來業績的保證

截至2012年5月31日

**指數在2003年1月31日前是JP摩根 Emerging Markets Bonds Index Plus，其後為EMBIG。已發展市場由巴克萊資本全球綜合指數代表

資料來源：國際貨幣基金組織、摩根大通、巴克萊資本及AllianceBernstein

3 過往派息記錄^{▲†}

AT類股份(美元)

(AT類為每月派息類別。並非所有股份類別均可獲派息，亦無派息保證。)

月份	資產淨值(美元)	股息(美元)	孳息率*
12/31/2012	18.33	0.0760	4.98%
11/30/2012	18.22	0.0760	5.01%
11/02/2012	18.03	0.0760	5.06%
09/28/2012	17.91	0.0760	5.09%
08/31/2012	17.73	0.0760	5.14%
07/31/2012	17.61	0.0760	5.18%
06/29/2012	16.99	0.0760	5.37%
05/31/2012	16.45	0.0808	5.89%
04/30/2012	17.04	0.0808	5.69%
03/30/2012	16.86	0.0808	5.75%
02/29/2012	16.97	0.0808	5.71%
01/31/2012	16.54	0.0808	5.86%

*所有孳息率均經年度化。以上的孳息率為派息率，其計算是將股息乘以12，再除以資產淨值，然後乘以100。收益可以資本支付。孳息率只作參考之用。並不代表本基金的真正回報，亦不代表投資者實際可獲分派之股息金額。此息率並沒有計算本基金的資產淨值變化。

截至2012年12月31日

資料來源：AllianceBernstein

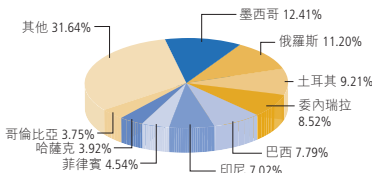
^{▲†}請參閱背頁之註釋

備有澳元、歐元、紐西蘭元及新加坡元對沖股份類別[▲]

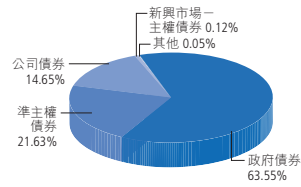
4 聯博新興市場債券基金的主要特點

<p>集中於新興市場債券（可兌現貨幣） 投資覆蓋全球的主權、準主權和公司債券，以及投資級和低於投資級債券……</p>	→	……讓我們適應千變萬化的機遇。
<p>綜合分析 結合由上至下和由下至上的詳細分析……</p>	→	……以綜合形式評估風險和回報機遇，投資範圍橫跨各國與不同類別。
<p>靈活策略 透過主動型管理資產配置，讓投資者從風險中尋求回報機會……</p>	→	……由經濟師、定量分析師、信貸分析師、基金經理和交易員組成的專業團隊帶領。

國家分佈



類別分佈



持有以總投資額的百分比呈列及可隨時變更。
國家及類別分佈可隨時變更。
資料來源：AllianceBernstein
截至2012年12月31日

5 基金基本資料

基金經理：	Douglas J. Peebles, Paul J. DeNoon, Michael L. Mon, Matthew Sheridan
成立日：	23/03/2006（AT類美元）
基準貨幣：	美元
^其他報價貨幣：	港元、歐元
^貨幣對沖股份類別：	澳元、歐元、紐西蘭元、新加坡元
發售類別：	A, AT, A2, B, BT, B2
基金規模：	853.61百萬美元
基準：	JP摩根環球新興市場債券指數
標準普爾評級*：	Gold V5

截至2012年12月31日

風險聲明—聯博基金股份在若干司法管轄區可能受到銷售限制。尤其須注意的是，除在若干情況下，居英人士不可購買任何股份，而此等股份不可在美國或向美國人直接或間接發售或出售，詳情見於基金認購章程。更詳細資料亦可向基金分銷商索取。

聯博—新興市場債券基金為ACMBernstein旗下一個投資組合。聯博(AllianceBernstein)是根據盧森堡法律組成的本互惠投資基金(*fonds commun de placement*)的營業名稱，法定名稱為ACMBernstein。

本文件所包含資訊反映截至本文件日期AllianceBernstein 及其相信為可靠的來源的觀點。本公司不就本文件所匯集的任何數據的準確性作出聲明或保證。另外，此等資料內的任何預計、預測或意見不保證一定會實現。於本文件表達的觀點可在本文件發行日期之後隨時變更。此等資料僅作資訊用途，當中包含的任何資訊在任何情況下均不可視作投資忠告。本文件所包含的任何資料亦不可視作與 AllianceBernstein 或其任何附屬公司或代理所營辦或提供的任何金融投資工具、產品或服務有關的任何銷售或市場推廣資料。

以往表現並非未來業績的保證。AllianceBernstein提供的總回報反映資產淨值的變動，並於所示時期內就基金股份所支付的任何分派均用於再投資，但不反映銷售費。所列回報不一定代表投資者所得的實際回報。本基金的表現若以基本貨幣以外的其他貨幣報價，其計算法是利用該另一可選擇貨幣於每一估值點的即期匯率換算本基金的每日資產淨值。本基金股份只可根據本基金的現行認購章程連同最近的財務報表發售。若回報計值貨幣並非本基金的計值貨幣，匯率變動可能會導致回報增加或減少。

投資風險—投資於本基金須承擔若干風險。投資於本基金的回報及本價值會有波動，故投資者的股份在贖回時的價值可能高於或低於原來成本。本基金旨在作為分散投資的工具，並非完整投資計劃。風險在本基金認購章程內有說明。準投資者應細閱認購章程包括風險因素，並與其理財顧問商討本基金的風險及各項費用，以確定是否適合投資。

◆ 標準普爾Capital 1Q評級並非購買、銷售或持有本基金任何股權之建議，同時並非對市場價格或對投資者的合適性之推薦。雖然基金表現為影響評級的眾多原因之一，但並不表示未來的結果。評級結果乃基於本基金提供給標準普爾Capital 1Q的現有資訊，或基於標準普爾Capital 1Q認為可靠的其他資訊。

◆◆ 資料來源：理柏，以A類（美元）計算，基金表現截至2011年12月31日。獎項並非買入、出售或持有投資組合之建議。

^ 貨幣對沖股份類別運用對沖技術，嘗試減低（但並不能完全消除）基金基準貨幣與投資者所持有的對沖股份類別的投資貨幣之間的匯率波動，其目的是達致更接近以基準貨幣計算的回報。其它報價貨幣類別可用該貨幣買入或贖回基金，然後依買進或贖回時的市場匯率兌換成基金基準貨幣。此類報價貨幣並無貨幣對沖，亦不提供對貨幣匯率波動的保護。

由2009年8月3日起，本基金已改變其投資政策，並擴大其投資於金融衍生工具的權力。由2012年11月15日起，本基金將不會廣泛地投資於金融衍生工具以達致其投資目標或作投資用途。詳細資料請參閱基金認購章程。

▲ 並非所有股份級別均有派息，亦無派息保證。管理公司擁有全權及絕對酌情權修改派息政策，有關派息政策的修改須獲證監會預先批准，及向投資者發出不少於一個月的事先通知。派息率並非基金回報的指標。管理公司可酌情從基金資本中支付派息，派息金額可能等於從投資者的原本投資金額中退回或提取部分款項，或從投資者的原本投資金額的資本收益中提取，有關股息可能導致每股資產淨值即時下跌。

† 聯博—新興市場債券基金（AT類，美元）過去5個曆年的表現：6.6%（2007）、-19.7%（2008）、44.5%（2009年）、12.16%（2010年）、4.71%（2011年）及18.96%（2012年初至今）。資料來源：AllianceBernstein，按資產淨值比較計算，股息用於再投資，以美元計，截至2012年12月31日。美元AT類成立日期為2006年3月23日。

此文件並未經香港證監會審閱。

此文件的發行者為聯博香港有限公司。

© 2013 AllianceBernstein L.P.

（本文件刊發日期：2013年1月31日）

AB
ALLIANCEBERNSTEIN